



Die Wahl der richtigen Matratze

Geschätzte Kundin, Geschätzter Kunde

Im Grossdschungel der Matratzen- und Bettenangebote ist es nicht einfach, die Übersicht zu behalten und das für sich passende Produkt zu finden. Die Produktentwicklungen schreiten stetig voran und die vertraute, bequeme Matratze ist nicht mehr erhältlich.

Doch für welches Modell soll man sich entscheiden.

Das einzigartige am Hüsler Nest Schlafsystem ist das patentierte Liforma-Federelement, welches sich unabhängig von Grösse und Gewicht der schlafenden Person anpasst. Individuelle Einstellungen wie Schulter- oder Hüftabsenkungen sind mit einem einfachen Tausch der Trimellen möglich. Kein stundenlanges Probieren mit Reglern oder Tellern wie bei konventionellen Lattenrosten.

Das System überzeugt seit fast 40 Jahren zunehmend mehr Personen, durch die positiven Empfehlungen aus den Bekanntenkreisen.

So haben wir es geschafft, aus Kunden Hüsler Nest, Liebhaber zu machen!



Das original Schweizer Naturbett.

1. Wählen Sie Ihr Schlafsystem

Liforma «Original»

Hier ist der Matratzenkern mit einer abnehmbaren und waschbaren Baumwollhülle versehen. Die Auflage liegt lose mit Gummizügen an den Ecken fixiert, auf der Matratze. Passende Auflagen finden Sie auf den nächsten Seiten.



Schlafsystem «Original»

Liforma «DeLuxe»


Beim Schlafsystem «DeLuxe» ist der Matratzenkern mit einer zweiteiligen Hülle versehen. Der untere Teil besteht aus Baumwolle, der obere Teil besteht aus der Auflage mit 100 % naturbelassener Schweizer Schafschurwolle oder aus Bambuspflanzenfasern. Die beiden Teile sind durch einen Reissverschluss miteinander verbunden. Dadurch kann die Auflage weniger rutschen, was vor allem optisch von Vorteil ist. Allerdings muss der Reissverschluss um alle 4 Seiten geöffnet werden, um die Wollauflage abnehmen und lüften zu können.



Schlafsystem «DeLuxe»

Liforma «Designa»

Hier ist nicht nur der Matratzenkern, sondern das ganze System, inklusive dem Liforma-Federelement sowie der Matratze mit einer zweiteiligen Hülle versehen. Wir empfehlen die Ausführung «Designa», wenn dies aus technischen Gründen, z. B. beim Einbau in einen Bettrahmen, notwendig ist oder das Bett eine Boxspring-Optik haben soll.



Schlafsystem «Designa»

1 Auflage
«Klimaregulierender Teil»

2 Naturlatexmatratze
«Weichmachender Teil»

3 Liforma-Federelement
«Stützender Teil»

4 Einlegerahmen
«Tragender Teil»

2. Wählen Sie Ihre Matratze: Ausführungen - ein Überblick

Mit dem Liforma-Federelement bietet Hüsler Nest ein System, welches in Bezug auf Anpassungsfähigkeit, Individualität und Stützkraft einzigartig ist. Da liegt es auf der Hand, dass eine konventionelle Matratze bei Hüsler Nest nicht funktioniert. Unsere Anforderungen an eine Matratze sind sehr spezifisch auf das Profil und die Eigenschaften des Liforma-Federelements abgestimmt.

Unsere Anforderungen an eine Matratze

- Sie muss mit der Dynamik des Liforma-Federelements harmonisieren.
- Sie muss anschmiegsam und geschmeidig sein.
- Sie muss auf die individuellen Bedürfnisse des Schläfers bezüglich Weichheit / Härte eingehen.
- Sie muss dauerhaft sein.
- Sie muss auch ohne chemische / antibakterielle Behandlungen hygienisch sein.
- Sie muss ökologischen Kriterien standhalten und besonders nachhaltig sein.

Unsere 100 % reinen Naturlatexmatratzen erfüllen obenstehende Kriterien zu 100%!

Für unser Liforma-Federelement verwenden wir heute in erster Linie drei Matratzen:

- Talalay Naturlatexmatratze 2-Flex 10 oder 13cm dick
- Naturlatexmatratze Honey 13cm dick
- Talalay Naturlatexmatratze Topper, 3cm dick (als Ergänzung zu einer der obigen Matratzen).



Matratze 2-Flex 10cm



Matratze 2-Flex 13cm



Matratze Honey 13cm

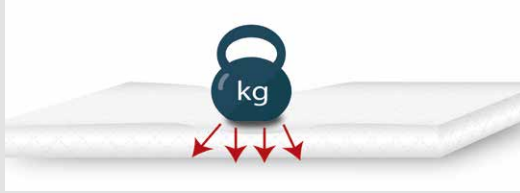


Topperkern 3cm

Es gibt in Bezug auf das Federverhalten zwei Matratzentypen:

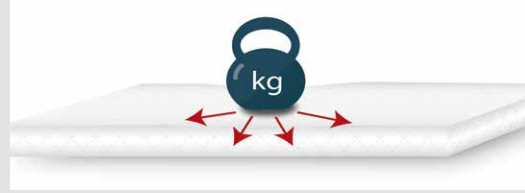
2-Flex Matratzen sind punktelastisch

Druck geht senkrecht nach unten



Honey Matratze ist flächenelastisch

Druck verteilt sich flächig nach unten



Für eine adäquate Wahl der passenden Matratze, sollte man den Unterschied verstehen.

Bei den punktelastischen Matratzen tauchen Becken und Schulter tief und senkrecht in das System ein. Das erzeugt ein kuscheliges Nestgefühl. Durch das tiefe Eintauchen der Körper-Extremitäten kommt die Stützung des Liforma-Federelements von unten senkrecht nach oben. Besonders Menschen mit Hohlkreuz oder ausgeprägter Taille in der Seitenlage, wissen diese Eigenschaft zu schätzen. Bei der flächenelastischen Honey-Matratze

sinken Becken und Schultern weniger tief in ein, dadurch entfällt auch die starke Stützung ins Kreuz. Menschen, die oft in der Bauchlage schlafen, kennen das Gefühl, im Hohlkreuz zu liegen. Ursache ist, dass der Schwerpunkt im Becken zu tief einsinkt und die Schlafenden somit ins Hohlkreuz „fallen“. Bei der flächenelastischen Honey passiert das nicht. Sie liegen auch in der Bauchlage gerade.

3. Wählen Sie Ihre Auflage

Unsere Auflagen sorgen dafür, dass Sie die ganze Nacht über ein trockenes Hautgefühl behalten. Sie transportieren die Feuchtigkeit vom Schwitzen rasch ab. So schlafen Sie unbesorgt durch, ohne dass Sie von der Kälte geweckt werden. Ein Naturhaar-Duvet rundet das Nestgefühl ab.

Die Auflage gibt es in den folgenden Varianten für alle drei Schlafsysteme:

- Solo (2cm dick) oder Duo* (4cm dick) Wollauflage, mit 100% naturbelassener Schweizer Schafschurwolle, zur Pflege einfach lüften.*
- Bambusauflage, gefüllt mit Bambuspflanzenfasern, zur Pflege lüften und ca. 2-3 Mal im Jahr waschen.
- Naturflor, ganz natürlich für direkten Hautkontakt aus 100% naturbelassener Schafschurwolle, zur Pflege lüften.*

*Nur für Schlafsystem Liforma «Original» erhältlich.



Auflage Schafschurwolle Solo oder Duo



Auflage Bambus



Auflage Naturflor

Die Hüsler Nest Entscheidungshilfe für Kurz- und Schnelleser

Wenn Sie sich einfach und schnell für eine Matratze entscheiden wollen, dann wählen Sie wie folgt:

Aussage	Die passende Matratze
Ich schlafe mehrheitlich, mindestens die Hälfte der Nacht, auf dem Bauch.	Honey Matratze
Ich bin 50+ Jahre alt.	Achten Sie auf eine gute Polsterung. Wir empfehlen eine 13 cm dicke Ausführung von 2-Flex oder Honey.
Ich bin sportlich und habe eine gute Rückenmuskulatur.	2-Flex 10 cm
Ich besitze schon ein Hüsler Nest und hatte bisher eine 7cm dicke Matratze.	Wir empfehlen das Modell 2-Flex 10cm, wenn Sie unter 50 Jahre alt sind oder das Modell Honey.
Ich habe ein Hohlkreuz oder eine betonte Taille (evtl. mit Einstellung «Hüftabsenkung»).	Modell 2-Flex, je nach Alter und Sportlichkeit 10 oder 13 cm dick.
Ich habe breite Schultern.	Die Wahl der Matratze ist hier weniger entscheidend, als die Einstellungen im Liforma. Sowohl die 13cm dicke 2-Flex Matratze, wie auch die 13cm dicke Honey Matratze verfügen über eine integrierte Schulterentlastung.
Ich habe rheumatische Beschwerden (auch Arthrose und Arthritis).	2-Flex 13cm, allenfalls ergänzen mit 3 cm Topper. Wir empfehlen in jedem Fall eine Duo Wollauflage dazu, weil Wolle schmerzlindernde Wirkung hat.
Ich habe versteifte Wirbel.	Honey 13cm
Ich habe einen Bandscheibenvorfall.	Honey 13cm

Das Material Naturlatex

Naturlatex wird aus dem Kautschuk Baum (Hevea brasiliensis) gewonnen. Das Material ist bakteriostatisch. Es lässt weder Pilz- noch Bakterienkulturen entstehen und ist frei von giftigen oder chemischen Zusätzen. Auch Hausstaubmilben meiden Naturlatex. Das Material ist äusserst nachhaltig, da es frei von petrochemischen Substanzen oder Treibmitteln ist, und aus einem nachwachsenden Rohstoff hergestellt wird, wodurch unsere Matratzen unbedenklich entsorgt werden können. Naturlatex erlaubt einen guten Wärmehaushalt und wirkt feuchtigkeitsabweisend. Das Material ist zu 100% natürlich und behält über einen sehr langen Zeitraum seine Elastizität. Die Hüsler Nest Matratzen werden nach den strengen QUL Normen hergestellt, weshalb die Hüsler Nest Matratzen das Eco Institut-Qualitätslabel tragen.

Unsere ausgebildeten Schlafberater/-innen freuen sich auf Ihren Anruf und helfen Ihnen gerne bei der Auswahl. Zögern Sie nicht, mit uns Kontakt aufzunehmen.



In diesem Sinne:
Schlafen Sie gut!